

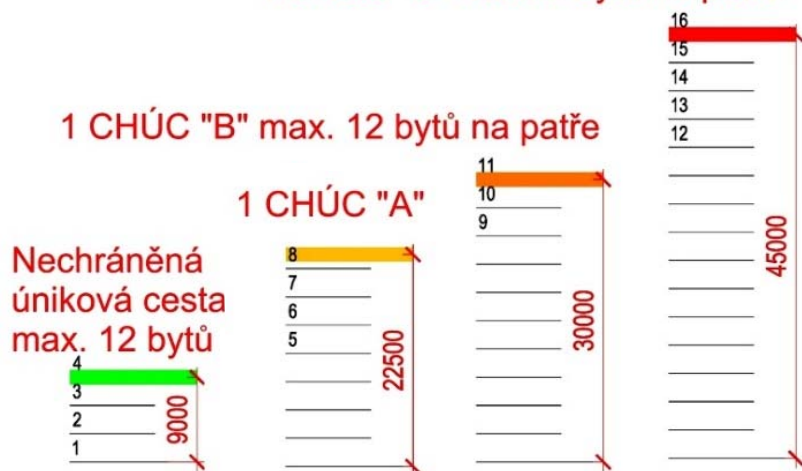
# DRUHY ÚNIKOVÝCH CEST

1 CHÚC "C" max. 5 bytů na patře

1 CHÚC "B" max. 12 bytů na patře

1 CHÚC "A"

Nechráněná úniková cesta max. 12 bytů



## NECHRÁNĚNÁ ÚNIKOVÁ CESTA

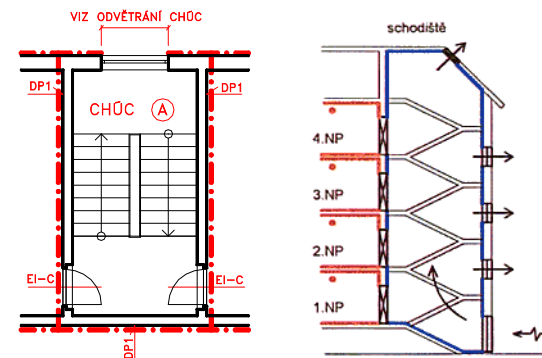
- Nechráněná úniková cesta je každý trvale volný komunikační prostor v požárním úseku, který směřuje buď k východu na volné prostranství nebo do chráněné únikové cesty.
- Nechráněné únikové cesty nemusí být od ostatních prostor požárně odděleny stavebními konstrukcemi, tzn. že nechráněná úniková cesta nemusí tvořit samostatný požární úsek a může být tedy součástí jiného požárního úseku.
- MAX délka 35m

## POŽÁRNÍ PŘEDSÍŇ

- plochu min. 5m<sup>2</sup> a nejmenší rozměr min. 1,5m
- pro > 60 osob (nebo > 40, z nichž min. 10 osob s omezenou schopností pohybu): plocha předsíně min. 10m<sup>2</sup> a min. rozměr 2,4m.
- evakuační výtah: +3m<sup>2</sup> na každý výtah

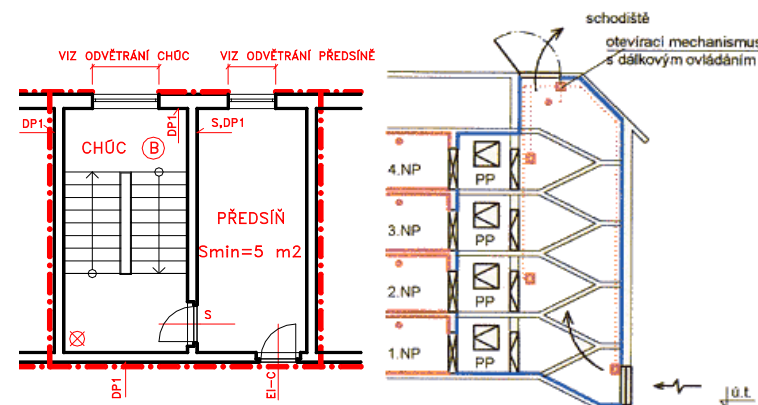
## CHRÁNĚNÁ ÚNIKOVÁ CESTA typu A

- větraná:
  - přirozeně okny o ploše min. 2 m<sup>2</sup> na patře, či průduchem o ploše 2 m<sup>2</sup> na nejnižším a nejvyšším místě schodiště.
  - nebo nuceným větráním
- MAX délka 120m



## CHRÁNĚNÁ ÚNIKOVÁ CESTA typu B

- větraná:
  - přirozeně okny o ploše min. 2m<sup>2</sup> na patře, či průduchem o ploše 2m<sup>2</sup> na nejnižším a nejvyšším místě schodiště.
  - nebo nuceným větráním
- součástí je i samostatně větraná požární předsíň s dveřmi, zabraňujícími proniku kouře. Pro odvětrání požární předsíně se považuje za postačující otevíratelné okno větrací průduchy, a to v každém podlaží
- nebo jako A s přetlakovým větráním



## CHRÁNĚNÁ ÚNIKOVÁ CESTA typu C

- větraná (včetně předsíně) přetlakovým větráním
- součástí je samostatně větraná požární předsíň (viz výše)

